



「ストリーミングオーディオレコーダー」のガイド

Wondershare ストリーミングオーディオレコーダーの機能には大変便利なストリーミングオーディオを搭載しており、すべてのストリーミングオーディオ信号は、サウンドカードを通過し処理されるため音質も非常によく録音することができます。

気軽に録音して、個性的な着メロも作成できます。ヤフーとインテージの共同調査によれば、7割の人が「音楽を聴くことは生活の一部として欠かせない」と考えていることがわかりました。Wondershare ストリーミングオーディオレコーダーがあれば、あなたの生活に音楽生活を彩る！

以下より「ストリーミングオーディオレコーダー」の使い方をご案内いたします。このガイドには下記の六つの内容が含まれています。

1. インストール

2. 録音前の準備

3. 録音素材の選ぶと録音

4. 音楽情報の取得とタスクスケジューラ

5. 着信音の作成、音楽の編集と共用

6. 設定

ここでは1から6までの操作手順と方法を解説します。

1. インストール

手順に従ってインストールを行ってください。

- ・setup ファイルをダブルクリックして、インストールを始めてください。
- ・インストーラーの指示に従ってインストールを行ってください。

ソフトを起動した後、下記のようなマークが表記されました。



デスクトップで右側はこのソフトのボタンもあります。



2. 録音前の準備


ストリーミングオーディオレコーダーをインストールした後、録音する前、下記ご確認ください。

- ・インターネットの接続
- ・Web ブラウザが開いている
- ・録音ソフトにアクセスする

提示: 録音の成功を確保するために、プログラムを起動してから録音したい音楽を開きます。
メインインタフェースで「録音」と「ライブラリ」があります。



3. 録音素材の選ぶ

上図の、録音ボタン  をクリックすると、録音準備を開始します。

又は、デスクトップの右側に表示される緑色の半円の録音ボタンを押しても録音ができます。
次、録音したい音楽を開きます。
ブラウザに表示している youtube などの音楽を再生すると、同時に録音が始まります。
録音しながら、ほかのウィンドウを開くことも可能です。

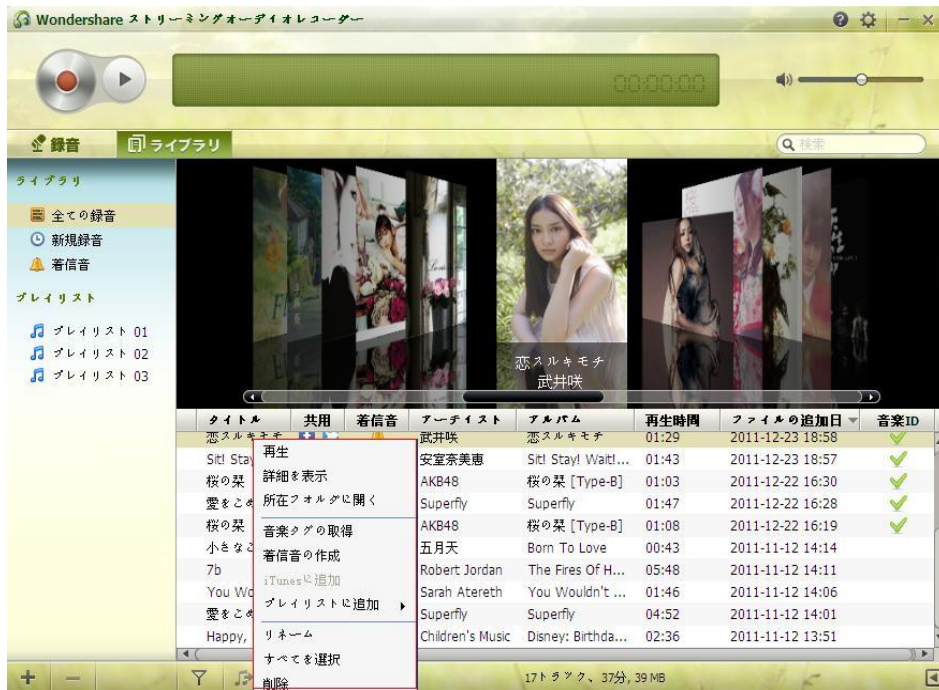
このソフトには、バーチャルサウンドカードが搭載されており、どんなストリーミングオーディオでも録音することができます。また、オンラインミュージック店やオンラインラジオ局からの音声信

号も感じることができます。たとえ音楽が DRM によって保護されているとしても、ワンダーシェア ストリーミングオーディオレコーダーはそれを捕えることができます。

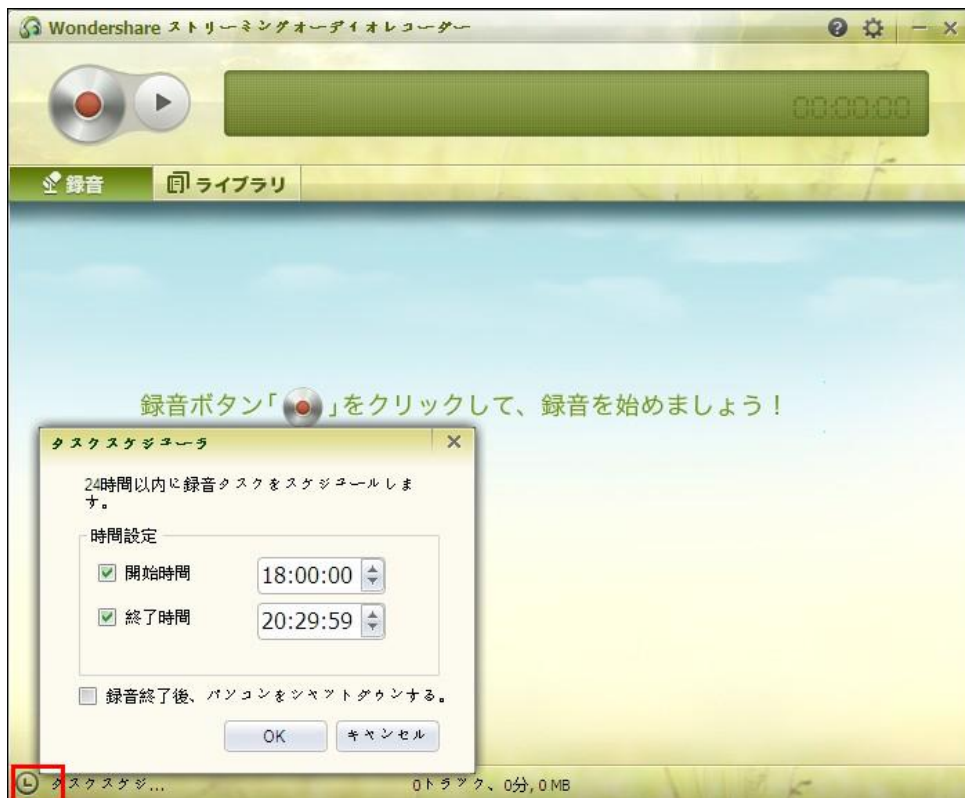


4. 音楽情報の取得とタスクスケジューラ

弊社はグレースノート株式会社から技術提携を受け、音楽ファイルの ID3 を検索して、だいたい音楽情報を自動的に認識でき、曲名、アーティスト名およびアルバム名を取得します。自分のライブラリで、この情報をリネーム可能で、詳しい情報を編集して、オリジナルトラックを作りましょう。



ストリーミングオーディオレコーダーはタイマー録音機能があり、24 時間までの間で録音タスクをスケジュールし、好きなオンラインラジオ番組を録音することができます。



5. 着信音の作成、音楽の編集と共有

録音した音楽は iTunes のライブラリに追加したり、着メロを作成したり、様々な用途で利用可能です。

Facebook、twitter で共有も可能です。

ここで、着信音作成について、説明します。

リングの形のようなボタンをクリックすると編集画面が表示します。

フェードイン、フェードアウト、トラックエフェクトの機能があり、自作の着メロが作成できます。

iPhone 用の着メロも簡単に作成可能です

曲の長さは編集画面で調整することができ、好きな曲の好きな部分を使い、着メロが自由に作成できます。

ストリーミングオーディオレコーダー内で、お客様の必要に合わせて新しいプレイリストに追加することが可能です。



6. 設定:

右上の設定ボタンをクリックすると、

「一般」「コントロール」「フォーマット」があり、設定をカスタマイズすることができます。

「一般」には出力場所があります。

「静寂はより大きい時に自動的に分割」→「●●秒以上無音の時は自動的に分割する」で時間を選択することができます。

このオプションをチェックすると、音楽が一つずつ自動的に録音することができます。

「フォーマット」では出力フォーマットの設定とオーディオ設定ができます。



詳しい設定:

- (1)プレイリストの追加と削除
- (2)広告削除
- (3)iTunes に追加
- (4)詳細を表示
- (5)ヘルプ



ワンダーシェアのストリーミングオーディオレコーダーは PC 内のサウンドカード内で直接録音するため、高音質を実現した高品質な録音ソフトです。音楽生活を楽しむあなたを応援します。

最後:ワンダーシェアのストリーミングオーディオレコーダーは操作性に優れ、録音の品質も高く、直感的な操作で、あなたの大好きな音楽のを取り込むことができます。オリジナル着信音の作成も簡単にでき、iTunes に音楽ファイルを追加することも可能となっています。また Facebook、twitter のような SNS での共有もできます。

製品ページ: <http://www.wondershare.jp/win/streaming-audio-recorder.html>

ヘルプ作成: 2011 年 12 月

©株式会社ワンダーシェアソフトウェア